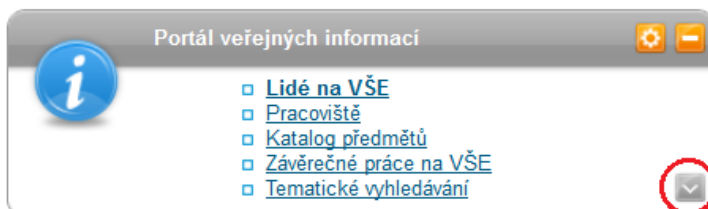


# Hledání v InSIS a jeho přizpůsobení osobním potřebám uživatele

Při problémech s nalezením, opakovaným hledáním aplikací v InSIS nebo pro přizpůsobení uživatelského prostředí doporučujeme využít některých z níže navrhovaných řešení.:

## 1. Aplikace, kterou hledáte, není zobrazena ve zkrácené verzi sekce, tj. je viditelná pouze po rozbalení.

Kliknutím na tlačítko rozbalíte skrytou část sekce. Můžete také využít tlačítka **Otevřít vše**, které naleznete v pravé části obrazovky nad sekcemi vedle tlačítka Vyhledat.



Pokud chcete skrývání odstranit, můžete tak učinit pomocí aplikace **Uživatelská nastavení** v rámci sekce Přizpůsobení informačního systému. V nabídce aplikací změňte Automatické zkracování nabídek na NE a uložíte provedené změny.

**Přizpůsobení informačního systému**

- Portlety v InSIS
- Uživatelská nastavení**
- Údržba nabídky Moje oblíbené
- Konfigurace přenosu událostí do Office 365

[Osobní stránka](#) [Nastavení údajů](#) **Vzhled informačního systému** [Další atributy](#)

[Základní nastavení](#) **Zobrazení nabídky aplikací**

Aplikace umožňuje upravovat uživatelské preference týkající se vzhledu informačního systému. Provedené změny uložíte stiskem Uložit změny.

Zadané údaje byly úspěšně uloženy.

**Zobrazení nabídky**

Maximální počet sekcí vedle sebe v nabídce

Šířka nabídkové části v obrazových bodech

Oddělovač odkazů na stránce osobní administrativy

Vypnout zobrazování dekorativních ikon v nabídkách  ano  ne

**Zkracování sekcí**

**Automatické zkracování nabídek**  ano  ne

Počet odkazů zobrazených v nabídce při aktivaci zkrácené podoby a

Minimální počet kliků pro zařazení mezi preferované

**Řazení odkazů**

Způsob řazení odkazů v jednotlivých sekcích

**Uložit změny**

## 2. Hledanou aplikaci máte problém najít i po zobrazení skrytých aplikací.

Pro rychlé hledání aplikací klikněte na tlačítko **Vyhledat**, které se nachází v pravé části obrazovky nad sekce, a za pomoci zobrazeného okna vyhledáte aplikaci.



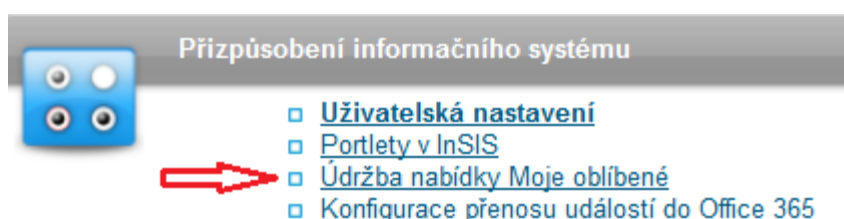
## 3. Úpravy sekcí a vložení vlastní sekce Moje oblíbené

Pro zjednodušení orientace v InSIS můžete využít také úpravu sekcí dle vlastních potřeb. V rámci jednotlivých sekcí můžete upravovat aplikace a měnit jejich pořadí klikem na šipku v požadovaném směru.

Zobr.	Zvýr.	Poř.	Původní název	Přejmenování	Moje oblíbené
			Portál veřejných informací		
<input checked="" type="checkbox"/>	<input checked="" type="checkbox"/>	↓	Lidé na VŠE		<a href="#">zařadit</a>
<input checked="" type="checkbox"/>	<input type="checkbox"/>	↑↓	Pracoviště		<a href="#">zařadit</a>
<input checked="" type="checkbox"/>	<input type="checkbox"/>	↑↓	Studijní plány		<a href="#">zařadit</a>
<input checked="" type="checkbox"/>	<input type="checkbox"/>	↑↓	Tematické vyhledávání		<a href="#">zařadit</a>
<input checked="" type="checkbox"/>	<input type="checkbox"/>	↑↓	Katalog předmětů		<a href="#">zařadit</a>
<input checked="" type="checkbox"/>	<input type="checkbox"/>	↑↓	Rozvrhy		<a href="#">zařadit</a>
<input checked="" type="checkbox"/>	<input type="checkbox"/>	↑↓	Absolventi		<a href="#">zařadit</a>
<input checked="" type="checkbox"/>	<input type="checkbox"/>	↑↓	Závěrečné práce na VŠE		<a href="#">zařadit</a>
<input checked="" type="checkbox"/>	<input checked="" type="checkbox"/>	↑	Další informace o VŠE		<a href="#">zařadit</a>

[Uložit přizpůsobení](#)

Přidáním vlastní sekce Moje oblíbené si můžete vytvořit libovolnou kombinaci aplikací, které nejčastěji využíváte a měli byste je rádi po ruce. Pro nastavení využijete aplikaci **Údržba nabídky Moje oblíbené**. Zde poté zvolíte aplikace, které chcete v sekci mít, pořadí můžete libovolně měnit či aplikace odebrat.



## Definice uživatelské nabídky Moje oblíbené

V této aplikaci můžete modifikovat strukturu uživatelské nabídky Moje oblíbené. Pokud vyplníte externí URL při nebude se uvažovat zadání odkazu výběrem z nabídky.

Odkaz z nabídek:  ▼  
nebo externí URL:   
pod názvem:   
Důležitý odkaz:  ano  ne

Stiskem tlačítka Přidat potvrdíte zadané hodnoty a přidáte nový objekt.

Přidat

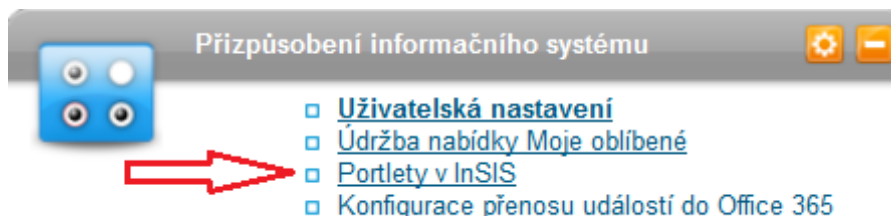
Následující seznam obsahuje strukturu této nabídky.

Ozn.	Poř.	Odkaz	Externí URL	Název položky	Důležitý	Změněno	Změnil
<input type="checkbox"/>	↓	Lidé na VŠE			ne	10.02.2020	
<input type="checkbox"/>	↑↓	Rezervace místností			ne	10.02.2020	
<input type="checkbox"/>	↑	Pracoviště			ne	10.02.2020	

Odebrat označené odkazy

## 4. Personalizace pomocí Portletů

Další možnost využití aplikací v sekci Moje oblíbené je pomocí aplikace **Portlety v InSIS** v rámci sekce Přizpůsobení informačního systému. Umisťovaným portletem je **Navigační lišta Moje oblíbené** a zvolíte si libovolnou pozici pro jeho umístění.



Umisťovaný portlet:  ▼  
Popis portletu:   
Pozice pro umístění portletu:  ▼

Stiskem tlačítka Přidat potvrdíte zadané hodnoty a přidáte nový objekt.

Přidat

[Office365](#) [0 dokumentů](#) [0 úkolů](#)

**Moje oblíbené** [Lidé na VŠE](#) [Rezervace místností](#) [Pracoviště](#)